

Rilevazione dei costi dei processi (Consolidato CCIAA + AS anno 2023)
Camera di commercio di Foggia

Macro Funzione	Tema (MacroProcesso)	Funzione (Processo)	Assorbimento FTE*			COSTI DI PROCESSO						INTERVENTI DI PROMOZIONE
			Personale dipendente	TOTALE	Distribuzione %	COSTI DIRETTI			COSTI INDIRETTI (quota ribaltata)	TOTALE	Distribuzione %	
						Costi personale	Altri costi effettivi	Totale Costi diretti				
A Governance camerale	18_A1 Pianificazione, monitoraggio e controllo dell'Ente	18_A1.1 Performance camerale	1,79	1,79	3,26%	€ 105.551	€ 13.167	€ 118.718	€ 48.256	€ 166.974	2,80%	€ 0
		18_A1.2 Compliance normativa	1,63	1,63	2,98%	€ 90.414	€ 2.715	€ 93.129	€ 43.850	€ 136.979	2,30%	€ 0
		18_A1.3 Organizzazione camerale	0,60	0,60	1,10%	€ 35.782	€ 10	€ 35.792	€ 15.010	€ 50.802	0,85%	€ 0
	18_A2 Organi camerali, rapporti istituzionali e relazioni con il sistema allargato	18_A2.1 Gestione e supporto organi	2,81	2,81	5,13%	€ 152.746	€ 277.687	€ 430.433	€ 73.356	€ 503.788	8,45%	€ 0
		18_A2.2 Promozione e sviluppo dei servizi camerali	0,12	0,12	0,23%	€ 6.377	€ 0	€ 6.377	€ 2.844	€ 9.220	0,15%	€ 21.551
		18_A2.3 Gestione documentale	1,59	1,59	2,91%	€ 77.757	€ 15.849	€ 93.605	€ 43.088	€ 136.693	2,29%	€ 0
		18_A2.4 Rilevazioni statistiche	0,11	0,11	0,19%	€ 5.804	€ 0	€ 5.804	€ 2.876	€ 8.680	0,15%	€ 0
18_A3 Comunicazione	18_A3.1 Comunicazione	1,54	1,54	2,82%	€ 81.004	€ 5.781	€ 86.786	€ 27.897	€ 114.683	1,92%	€ 0	
B Processi di supporto	18_B1 Risorse umane	18_B1.1 Gestione del personale	2,93	2,93	5,35%	€ 163.108	€ 60.882	€ 223.990	€ 76.492	€ 300.482	5,04%	€ 0
	18_B2 Acquisti, patrimonio e servizi di sede	18_B2.1 Acquisti	1,96	1,96	3,57%	€ 98.072	€ 64.730	€ 162.802	€ 50.612	€ 213.414	3,58%	€ 0
		18_B2.2 Patrimonio e servizi di sede	4,44	4,44	8,12%	€ 198.159	€ 1.142.107	€ 1.340.265	€ 88.505	€ 1.428.770	23,96%	€ 0
	18_B3 Bilancio e finanza	18_B3.1 Diritto annuale	2,08	2,08	3,80%	€ 117.785	€ 53.034	€ 170.819	€ 56.120	€ 226.939	3,81%	€ 0
		18_B3.2 Contabilità e finanza	3,34	3,34	6,10%	€ 179.844	€ 33.621	€ 213.464	€ 80.293	€ 293.757	4,93%	€ 0
C Trasparenza, semplificazione e tutela	18_C1 Semplificazione e trasparenza	18_C1.1 Gestione del registro delle imprese, albi ed elenchi	10,50	11,62	21,23%	€ 584.700	€ 79.800	€ 664.500	€ 292.734	€ 957.234	16,05%	€ 0
		18_C1.2 Gestione SUAP e fascicolo elettronico di impresa	0,45	0,45	0,82%	€ 24.964	€ 30.500	€ 55.464	€ 12.086	€ 67.550	1,13%	€ 0
	18_C2 Tutela e legalità	18_C2.1 Tutela della legalità	0,01	0,01	0,01%	€ 472	€ 6.679	€ 7.151	€ 172	€ 7.323	0,12%	€ 10.000
		18_C2.2 Tutela della fede pubblica e del consumatore e regolazione del mercato	0,00	0,00	0,00%	€ 0	€ 0	€ 0	€ 0	€ 0	0,00%	€ 0
		18_C2.3 Informazione, vigilanza e controllo su sicurezza e conformità dei prodotti	0,04	0,04	0,07%	€ 1.833	€ 0	€ 1.833	€ 747	€ 2.580	0,04%	€ 3.843
		18_C2.4 Sanzioni amministrative	1,23	1,23	2,25%	€ 66.772	€ 2.319	€ 69.091	€ 33.216	€ 102.308	1,72%	€ 0
		18_C2.5 Metrologia legale	1,86	1,86	3,40%	€ 124.533	€ 2.277	€ 126.810	€ 50.273	€ 177.083	2,97%	€ 0
		18_C2.6 Registro nazionale dei protesti	0,72	0,72	1,31%	€ 39.099	€ 0	€ 39.099	€ 19.398	€ 58.496	0,98%	€ 0
		18_C2.7 Servizi di composizione delle controversie e delle situazioni di crisi	1,47	1,47	2,69%	€ 89.466	€ 23.744	€ 113.209	€ 39.731	€ 152.940	2,56%	€ 0
		18_C2.8 Rilevazione prezzi/tariffe e borse merci	0,95	0,95	1,74%	€ 53.699	€ 0	€ 53.699	€ 25.193	€ 78.892	1,32%	€ 37.353
18_C2.9 Gestione controlli prodotti delle filiere del Made in Italy e organismi di controllo	0,01	0,01	0,01%	€ 569	€ 0	€ 569	€ 202	€ 771	0,01%	€ 0		
18_C2.10 Tutela della proprietà industriale	0,78	0,78	1,42%	€ 35.545	€ 0	€ 35.545	€ 2.182	€ 37.727	0,63%	€ 0		

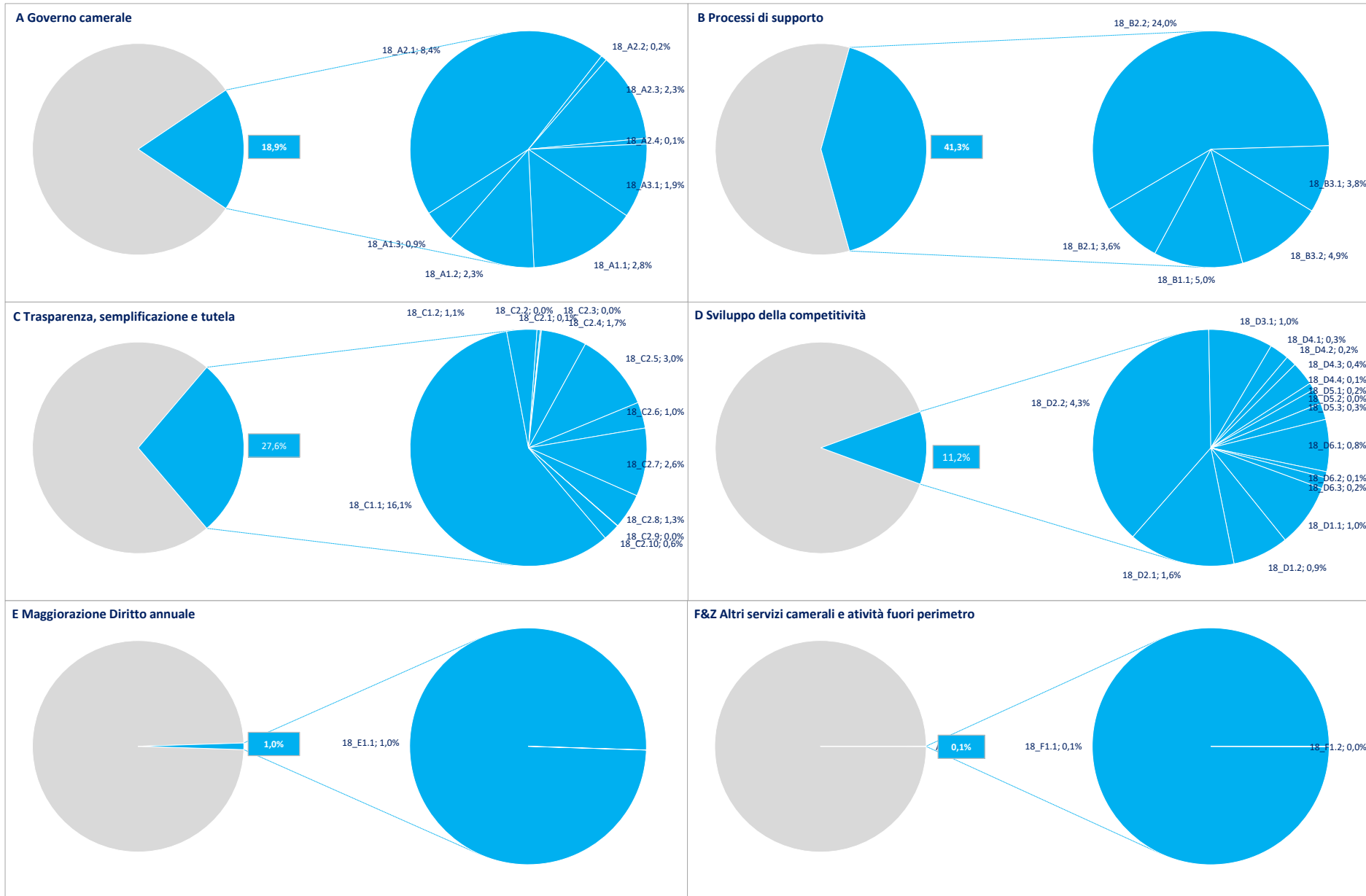
Rilevazione dei costi dei processi (Consolidato CCIAA + AS anno 2023)

Camera di commercio di Foggia

Macro Funzione	Tema (MacroProcesso)	Funzione (Processo)	Assorbimento FTE*			COSTI DI PROCESSO						INTERVENTI DI PROMOZIONE
			Personale dipendente	TOTALE	Distribuzione %	COSTI DIRETTI			COSTI INDIRETTI (quota ribaltata)	TOTALE	Distribuzione %	
						Costi personale	Altri costi effettivi	Totale Costi diretti				
D sviluppo della competitività	18_D1 Internazionalizzazione	18_D1.1 Servizi di informazione, formazione e assistenza all'export	0,91	0,91	1,65%	€ 42.147	€ 0	€ 42.147	€ 15.242	€ 57.390	0,96%	€ 206.988
		18_D1.2 Servizi certificativi per l'export	0,57	0,57	1,05%	€ 33.819	€ 2.562	€ 36.381	€ 14.592	€ 50.973	0,85%	€ 0
	18_D2 Digitalizzazione	18_D2.1 Gestione punti impresa digitale (servizi di assistenza alla digitalizzazione delle imprese)	1,35	1,76	3,22%	€ 64.495	€ 0	€ 64.495	€ 32.752	€ 97.247	1,63%	€ 0
		18_D2.2 Servizi connessi all'agenda digitale	0,97	3,19	5,83%	€ 54.002	€ 114.394	€ 168.396	€ 86.201	€ 254.597	4,27%	€ 0
	18_D3 Turismo e cultura	18_D3.1 Iniziative a sostegno dei settori del turismo e della cultura	0,78	0,78	1,42%	€ 38.928	€ 0	€ 38.928	€ 19.655	€ 58.583	0,98%	€ 202.000
	18_D4 Orientamento al lavoro ed alle professioni	18_D4.1 Orientamento	0,32	0,32	0,58%	€ 15.635	€ 0	€ 15.635	€ 1.926	€ 17.561	0,29%	€ 0
		18_D4.2 Alternanza scuola/lavoro e formazione per il lavoro	0,22	0,22	0,41%	€ 9.390	€ 0	€ 9.390	€ 193	€ 9.583	0,16%	€ 0
		18_D4.3 Supporto incontro d/o di lavoro	0,42	0,42	0,77%	€ 19.821	€ 0	€ 19.821	€ 1.690	€ 21.512	0,36%	€ 58.155
		18_D4.4 Certificazione competenze	0,15	0,15	0,27%	€ 6.308	€ 0	€ 6.308	€ 129	€ 6.438	0,11%	€ 3.664
	18_D5 Ambiente e sviluppo sostenibile	18_D5.1 Iniziative a sostegno dello sviluppo sostenibile	0,26	0,26	0,47%	€ 12.089	€ 0	€ 12.089	€ 1.789	€ 13.877	0,23%	€ 0
		18_D5.2 Tenuta albo gestori ambientali	0,00	0,00	0,00%	€ 0	€ 0	€ 0	€ 0	€ 0	0,00%	€ 0
		18_D5.3 Pratiche ambientali e tenuta registri in materia ambientale	0,18	0,18	0,32%	€ 10.285	€ 0	€ 10.285	€ 4.793	€ 15.078	0,25%	€ 0
	18_D6 Sviluppo e qualificazione aziendale e dei prodotti	18_D6.1 Iniziative a sostegno dello sviluppo d'impresa	0,69	0,69	1,26%	€ 30.149	€ 9.357	€ 39.506	€ 7.892	€ 47.398	0,79%	€ 513.371
		18_D6.2 Qualificazione delle imprese, delle filiere e delle produzioni	0,08	0,08	0,14%	€ 3.974	€ 0	€ 3.974	€ 1.475	€ 5.449	0,09%	€ 12.080
18_D6.3 Osservatori economici		0,07	0,07	0,12%	€ 3.725	€ 4.575	€ 8.300	€ 1.769	€ 10.069	0,17%	€ 0	
E Magg. D. A.	18_E1 Progetti a valere su maggiorazione 20% Diritto annuale	18_E1.1 Gestione progetti a valere su maggiorazione 20% Diritto annuale	1,03	1,03	1,88%	€ 46.221	€ 4.880	€ 51.101	€ 8.714	€ 59.815	1,00%	€ 874.873
F Altri servizi camerali	18_F1 Altri servizi a imprese e territorio	18_F1.1 Valorizzazione patrimonio camerale	0,04	0,04	0,07%	€ 1.910	€ 0	€ 1.910	€ 1.106	€ 3.015	0,05%	€ 0
		18_F1.2 Altri servizi di assistenza e supporto alle imprese in regime di libero mercato	0,00	0,00	0,00%	€ 0	€ 0	€ 0	€ 0	€ 0	0,00%	€ 0
Z Fuori Operi metro	18_Z1 EXTRA	18_Z1.1 Attività fuori perimetro	0,00	0,00	0,00%	€ 0	€ 0	€ 0	€ 0	€ 0	0,00%	€ 0
TOTALE ➔			50,97	54,72	100,00%	€ 2.726.953	€ 1.950.668	€ 4.677.621	€ 1.285.048	€ 5.962.669	100,00%	€ 1.943.879

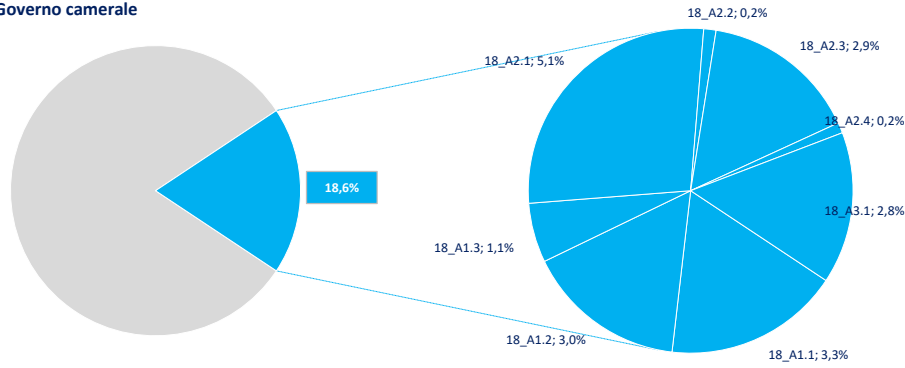
(*) Comprensivo del personale interno e dell'ammontare stimato dell'effort dei servizi integrativi e sostitutivi per la gestione dei processi

Distribuzione % Costi dei processi e incidenza delle Macrofunzioni camerali (Consolidato CCIAA + AS anno 2023)

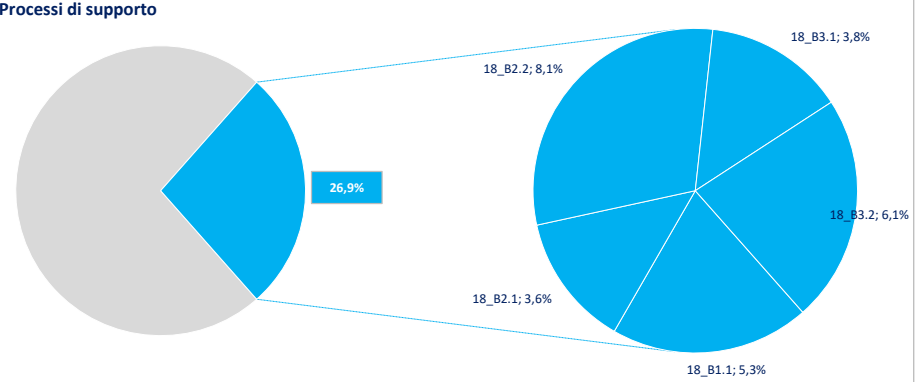


Distribuzione % FTE e incidenza delle Macrofunzioni camerali (Consolidato CCIAA + AS anno 2023)

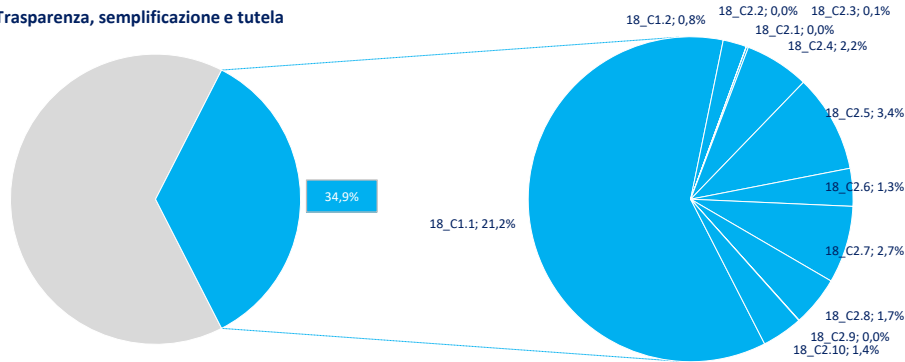
A Governo camerale



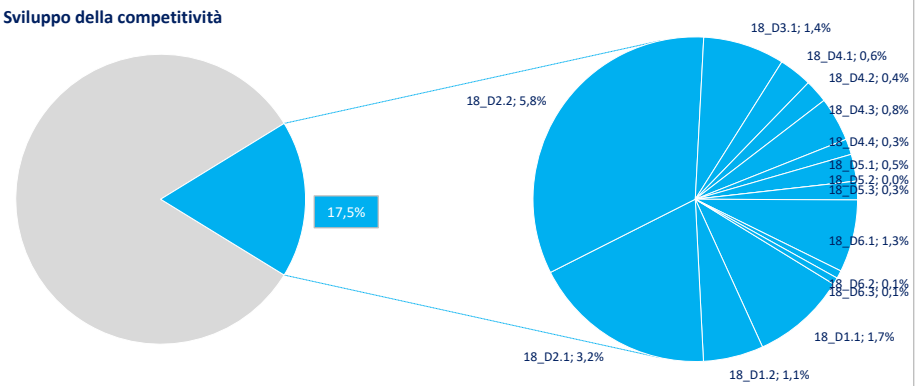
B Processi di supporto



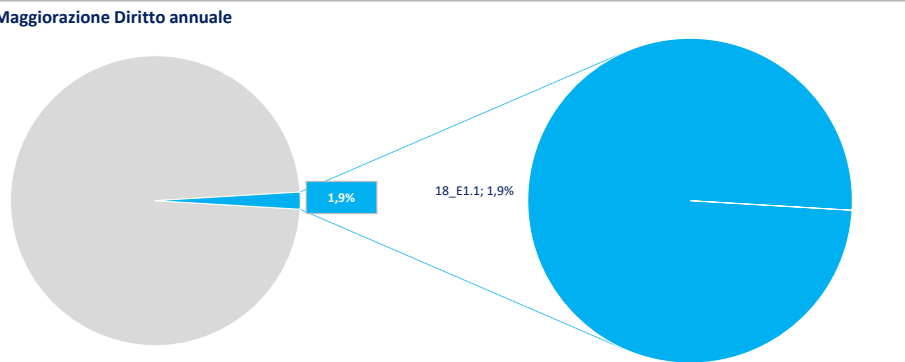
C Trasparenza, semplificazione e tutela



D Sviluppo della competitività



E Maggiorazione Diritto annuale



F Altri servizi camerali

